

Specyfikacja:

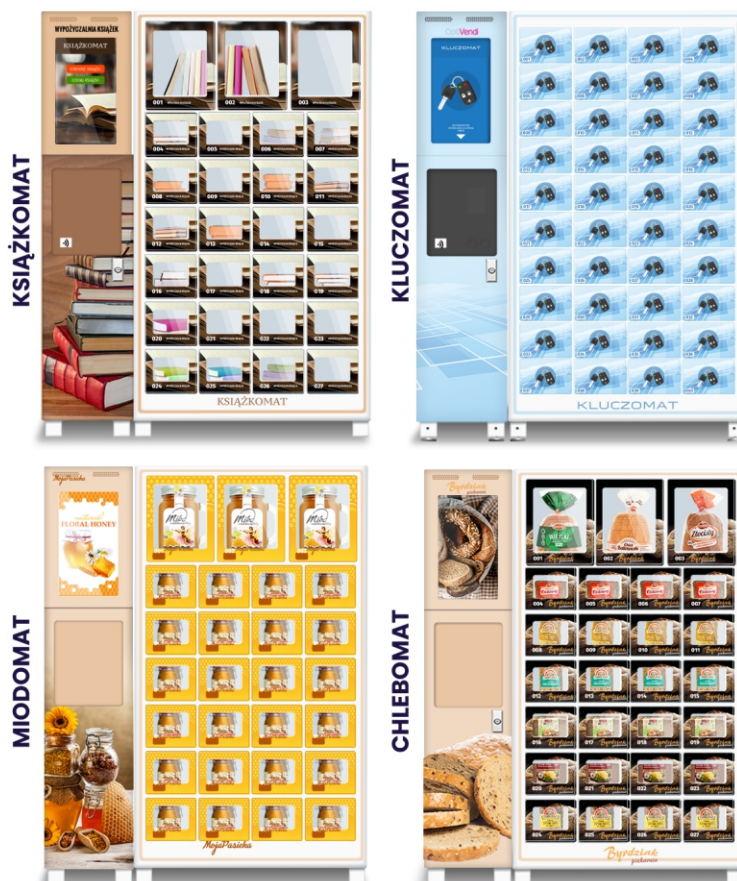
Model	OV-BOXJS-22 + OV-BOX(20-80)-M
Waga	320 kg
Wymiary zewn.	Wys. 1940 mm, szer. 1477mm, gł. 320 mm
Napięcie	AC100V/240V, 50HZ/60HZ
Temperatura wew.	Normalna
Ekran	Ekran dotykowy 21,5 cala
Pojemność	od 19 do 80 boksów
Sposób otwierania	Zamek elektromagnetyczny
Sposoby zapłaty	Gotówka, karta, blik

Zastosowanie

Sprzedż produktów lub jako dystrybutor - np. narzędzi w fabryce (narzędziomat), kluczomat (dla hoteli, firm), książkomat (biblioteki) itd.

Najważniejsze cechy:

- Prosty w obsłudze i zarządzaniu.
- Intuicyjny ekran i system obsługi oparty na znanym Klientom Androidzie.
- Kupiony / wydany box zostaje podświetlony.
- Możliwość ustawienia sygnałów i komunikatów dźwiękowych.
- Do jednej jednostki sterującej można podłączyć do 3 boxomatów.
- Otwieranie boksów po odblokowaniu zamku elektromagnetycznego.
- Różne metody płatności: gotówka, płatność kartą, blik.
- **Polskie, własne oprogramowanie (wystawianie e-paragonów, faktur VAT, możliwość podpięcia e-kasy fiskalnej).**




KONFIGURACJA SZAFEK BOXOMATÓW

Pojemność szafki w zależności od budowy i wielkości boxów - od 19 do 80 wnęk.

Na rysunkach przedstawione są przykładowe konfiguracje: 27, 40, 64 i 80 boxów.

Solidne drzwiczki boxów wykonane są ze stalowej ramki zewnętrznej i wysokiej jakości przezroczystego tworzywa - dzięki czemu produkt jest dobrze widoczny. Jeżeli jest potrzeba by produkt nie był widoczny - przezroczyste tworzywo można zakleić od środka.

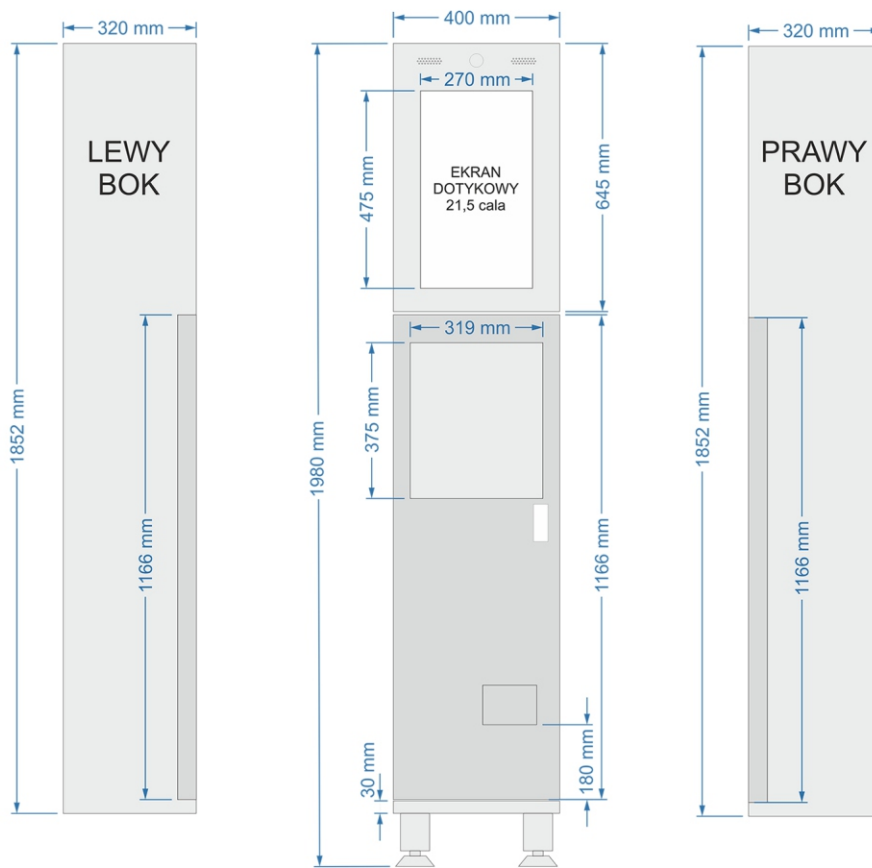


Do jednej jednostki sterującej można podłączyć do 3 szafek. Możemy w ten sposób zbudować MULTIBOXOMAT, który będzie posiadał nawet 240 boxów.

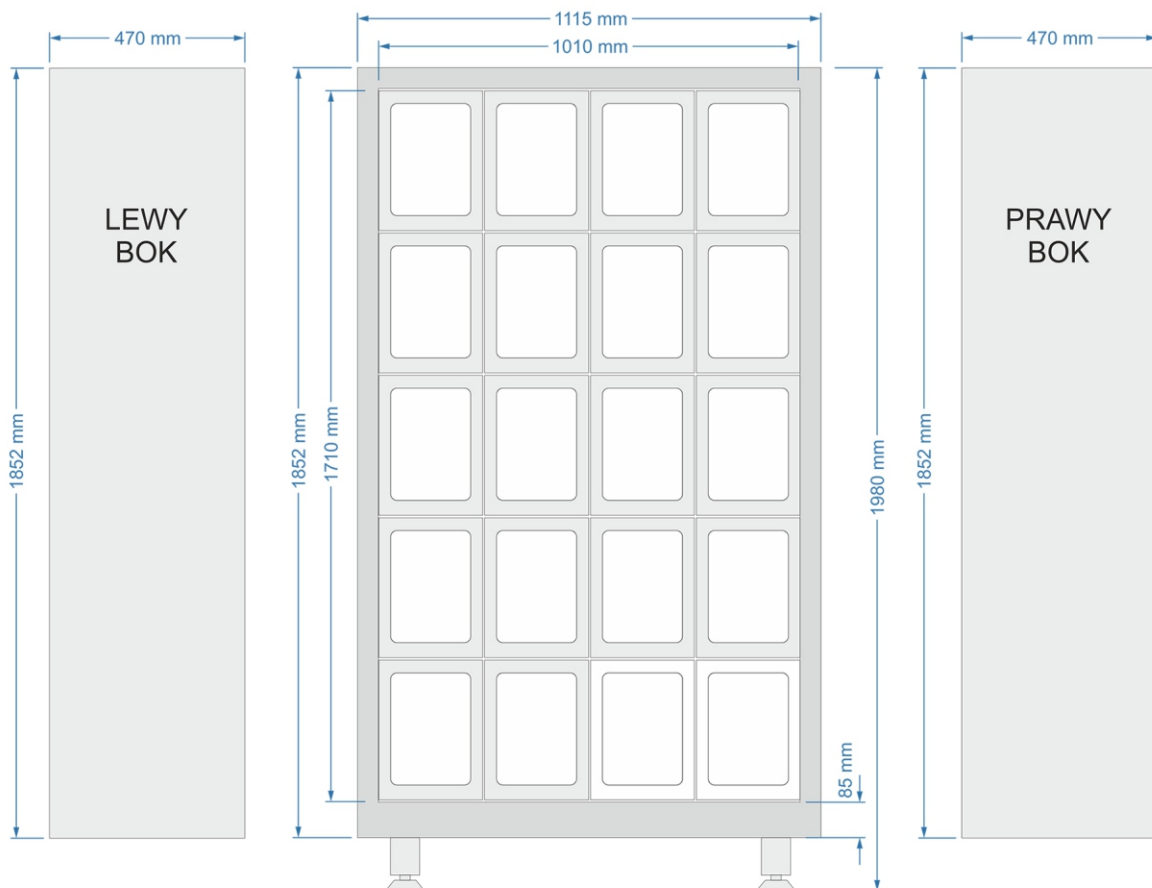


WYMIARY BOXOMATU

JEDNOSTKA STERUJĄCA



SZAFKA Z BOXAMI



OKLEJANIE BOXOMATU

Boxomat może zostać spersonalizowany – możemy zaprojektować i okleić maszynę w zależności od potrzeb.

Grafika przedstawia przykład oklejenia boxomatu z zaklejonymi od wewnątrz drzwiczkami. Jeżeli produkt ma być wyeksponowany i widoczny – wtedy pozostawiamy przezroczyste drzwiczki

